




**Lista najlepszych absolwentów WNoŻiR ZUT w Szczecinie
 studiów II stopnia w roku akademickim 2017/2018
 uprawnionych do ubiegania się o umorzenie kredytu lub pożyczki studenckiej**

Lp.	Kierunek	Nr albumu absolwenta	KRYTERIUM 1 Średnia ważona ocen uzyskanych w czasie studiów bez oceny za pracę dyplomową (SWO)	KRYTERIUM 2 Ocena obliczeniowa egzaminu dyplomowego (OED)	KRYTERIUM 3 Ostateczny obliczeniowy wynik studiów (OWS)
Absolwenci znajdujący się w grupie od 1,01% do 5%					
1.	technologia żywności i żywienie człowieka	32319	4,88	5	4,92
2.	technologia żywności i żywienie człowieka	30450	4,85	5	4,9
3.	technologia żywności i żywienie człowieka	30479	4,84	5	4,89
4.	technologia żywności i żywienie człowieka	30358	4,83	5	4,88
5.	technologia żywności i żywienie człowieka	38451	4,82	4,87	4,86
6.	technologia żywności i żywienie człowieka	23393	4,81	5	4,87
Absolwenci znajdujący się w grupie od 5,01% do 10%					
7.	technologia żywności i żywienie człowieka z uz	37923	4,8	5	4,86
8.	technologia żywności i żywienie człowieka	30356	4,79	5	4,85
9.	technologia żywności i żywienie człowieka	40842	4,78	5	4,85
10.	technologia żywności i żywienie człowieka	27860	4,76	5	4,83
11.	technologia żywności i żywienie człowieka	25608	4,76	5	4,83
12.	mikrobiologia stosowana	41172	4,75	5	4,83
13.	technologia żywności i żywienie człowieka	12500	4,75	4,87	4,81

 Liczba absolwentów w grupie do 1% (50% kredytu lub pożyczki studenckiej): 0

 Liczba absolwentów w grupie od 1,01% do 5% (35% kredytu lub pożyczki studenckiej): 6

 Liczba absolwentów w grupie od 5,01% do 10% (20% kredytu lub pożyczki studenckiej): 7